
























A Z	P	F	-	x x	-	016	R	C	B	20	M	B	18009	S xxxx
														特殊设计*)
功能														
P - 泵														
系列														
1x - 标准轴承														
2x - 加固轴承														
规格(S)														
4.0 cm³/rev - 004														
5.5 cm³/rev - 005														
8.0 cm³/rev - 008														
11.0 cm³/rev - 011														
14.0 cm³/rev - 014														
16.0 cm³/rev - 016														
19.0 cm³/rev - 019														
22.5 cm³/rev - 022														
25.0 cm³/rev - 025														
28.0 cm³/rev - 028														
旋转方向														
右 - R														
左 - L														
*) 订货型号不考虑第20-35页上的部分特殊设备。														

驱动轴				驱动轴				驱动轴			
合适的值											
C	带键矩形轴 1: 5		B P	B	方形法兰 止口 Ø 80mm		20	矩形法兰 DIN 8901/8902			
H	带键矩形轴 1: 5		O	R	SAE J 744 82-2 2 A 双螺栓法兰 止口 Ø 82.55mm		12	螺栓 (UN-2B) SAE O形圈BOSS			
N	扁形轴		M	P	双螺栓安装 止口 Ø 50mm		30	矩形法兰			
Q	带键直轴 SAE J 744 16-1		R	O	方形法兰 止口 Ø 36.47mm		01	管螺栓 ISO 228/1			
R	花键轴 SAE J 744 16-4 9T		R C	C	SAE J 744 101-2 B 双螺栓法兰 止口 Ø 101.6mm		03	公制螺栓 ISO 6149 带O形密封圈			
P	花键轴 SAE J 744 19-4 11T		R C	M	双螺栓安装 止口 Ø 52mm, 带O形密封圈						
F	花键轴 DIN 5482 B 17 x 14		B P	A	外置轴承 止口 Ø 80mm, 类型 1						
S	用于法兰 A 的带键 矩形轴 1: 5		A	N	双螺栓安装 止口 Ø 50mm						
A	带键直轴 ISO Ø 18 mm		B	T	四螺栓安装 止口 Ø 52mm, 带O形密封圈						
				G	外置轴承 止口 Ø 80mm, 类型 2	